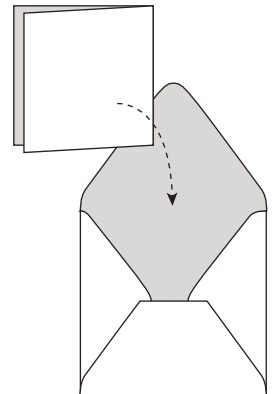
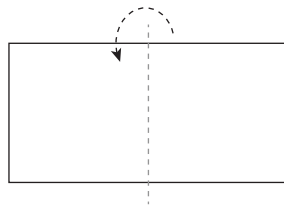




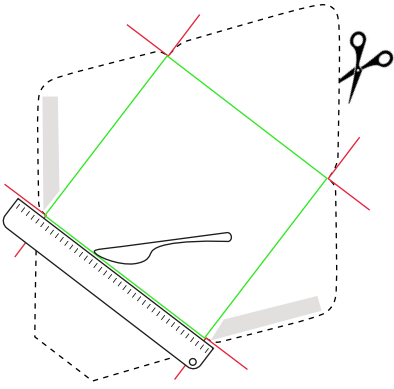


SMALLSTORIES



*papier hier afknippen*





leg een lat tussen de 4 hoekpunten

vouwlijnen rillen met bot mes

rand enveloppe uitknippen (stippellijn)

leg de bedrukte zijde onderaan en plooi alles naar binnen

lijm aanbrengen op 2 plaatsen

